






## FICHE DE PRÉSENTATION DE LA FORMATION

| NOM DE LA FORMATION       | Jardiner toute l'année et s'adapter aux changements climatiques.  |
|---------------------------|---|
| CONTEXTE                  | <p><a href="#">Le PAiT Ardèche Méridional</a> vous propose un cycle de 3 journées de formation pour partager vos pratiques de jardinage, revoir les <b>principes d'un jardin agroécologique</b> et adapter son jardin pour faire face aux changements climatiques.</p> <p><b>26 Avril</b> - "Mon jardin de printemps se prépare, comment le préparer à l'été »<br/> <b>11 Octobre</b> - "Mes cultures d'été jouent les prolongations, il temps de gérer la matière organique pour nourrir mon sol"<br/> <b>29 Novembre</b> - "Dernières plantations et semis, comment protéger mon jardin en hiver?"</p> <p>Ces journées seront participatives, les actions réalisées seront reproductibles dans vos jardins. Les temps d'échanges de pratiques, trucs et astuces permettront à chacun de contribuer et de partager son expérience.</p> <p>Ce cycle de formation sur 3 jours favorise la mise en réseau avec d'autres jardiniers sur le territoire. Entre chaque formation, chacun pourra mettre en pratique dans son jardin.</p> <p><b>Lors de ce cycle de formation, le collectif Pétale 07 mobilise plusieurs formateurs en jardinage pour vous permettre de rencontrer des professionnels avec des pratiques complémentaires.</b></p> |
| DESCRIPTION DE LA JOURNÉE | <p>Accueil et présentations<br/>         Découverte du site et révision des bases du jardin agroécologique</p> <p><b>Changements climatiques comment s'adapter ?</b></p> <p>Ateliers pratiques à adapter en fonction des besoins des participants et de la météo.</p> <p><b>jour 1 :</b> jardin en lasagne, semis, repiquages, bouturages, compostage, paillage, ombrage, économiser l'eau...</p> <p><b>jour 2 :</b> gestion de la matière organique et sol vivant, semis, plantations, tailler, protéger, collecter et stocker l'eau</p> <p><b>jour 3 :</b> jardin d'hiver, engrais verts, plantation arbres et arbustes, voile d'hivernage, serre, ...</p> <p>Repas partagé et partage d'expériences<br/> <b>Jardiner toute l'année, c'est possible !</b><br/> <b>Elaborer son plan d'action sur 3 mois</b> et bilan de la journée</p>  |

|                                  |  |
|----------------------------------|--|
| <b>ENJEUX</b>                    | Retrouver le plaisir de jardiner, toute l'année<br>Apprendre à s'adapter aux changements climatiques<br>Produire et manger ses légumes en prenant soin de soi et de l'environnement  |
| <b>OBJECTIFS DE LA FORMATION</b> | <b>Objectifs</b> <ul style="list-style-type: none"> <li>• Partager trucs et astuces, techniques simples et reproductibles</li> <li>• Gérer la matière organique et nourrir son sol</li> <li>• Créer un sol vivant et jardiner en lasagnes : apprendre à cultiver des petites surfaces économes en eau (pailler, protéger, récupérer)</li> <li>• Jardiner en hiver : aménager et bricoler, <b>partager des trucs et astuces pour s'adapter aux changements climatiques en sud Ardèche</b> (nuisibles, grêle, trop d'eau, sécheresse, froid, ...)</li> <li>• <b>Apprendre à protéger son jardin</b> contre la rigueur des conditions estivales et hivernales</li> <li>• Mieux <b>gérer la matière organique pour avoir un sol vivant</b></li> <li>• Quelle production à quelle saison ? <b>Jardiner toute l'année</b>, même en hiver, une nouvelle aventure</li> </ul> |
| <b>PUBLIC VISÉ</b>               | Formation ouverte à tous, jardiniers amateurs ou expérimentés qui souhaitent expérimenter de nouvelles pratiques de jardinage toute l'année et s'adapter aux changements de pratiques.   |
| <b>DURÉE / HORAIRES</b>          | <b>9h00 à 12h et 14h à 17h00</b> – Repas partagé pour le déjeuner - chacun amène de quoi grignoter, salé ou sucré, la salle de formation est disponible pour manger à l'abri si besoin   |
| <b>DATES</b>                     | <b>Jardiner au printemps et préparer l'été : Samedi 26 avril 2025</b><br><b>Jardiner toute l'année, c'est possible ! : Samedi 11 oct. 2025</b><br><b>Jardiner toute l'année, c'est possible ! : Samedi 29 nov. 2025</b>  |
| <b>LIEU</b>                      | <b>Pour le 26 avril : Association Terre &amp; Humanisme - <a href="#">Lien vers le site internet &gt;&gt;</a></b><br>471 Chem. du Mas de Beaulieu, 07230 Lablachère<br><b>Pour le 11 oct. : Commanderie de Jalès,</b><br>07460, Berrias-et-Casteljau<br><b>Pour le 29 nov. : Commanderie de Jalès,</b><br>07460, Berrias-et-Casteljau  |
| <b>NOMBRES DE STAGIAIRES</b>     | Nombre de place limitée à 15 participants  |
| <b>MODALITÉS D'INSCRIPTION</b>   | <a href="#">Lien d'inscription pour les sessions d'oct. Et nov., ici &gt;&gt;</a><br>Les participants peuvent s'inscrire à une seule des 3 sessions ou plusieurs.  |
| <b>FORMATEUR·RICE(S)</b>         | <b>Des formateurs spécialisés</b> , du collectif Pétale 07, encadrent cette journée.   |

| TARIFS                                       | Formation gratuite financée par le PAiT Ardèche Méridionale  |
|--|--|
| <b>MATÉRIEL À PRÉVOIR PAR LES STAGIAIRES</b> | <ul style="list-style-type: none"> <li>-  <b>Votre repas partagé pour le déjeuner</b> de midi et <b>votre gourde</b></li> <li>-  <b>Un équipement adapté</b>, qui tient compte des conditions météo et de la mise en action autour du jardin (chapeaux/casquettes/bonnet, vêtements et chaussures adaptés pour jardiner)</li> <li>-  <b>Des gants</b> de jardinage (si vous avez)</li> <li>-  Un petit <b>cahier et un stylo</b> pour prendre vos notes</li> <li>-  <b>Chaussons ou chaussettes</b> pour ne pas salir l'intérieur des locaux, quand on revient du jardin</li> </ul> |
| <b>CONTACTS</b>                              | <p><b>Pour plus de renseignements contacter :</b></p> <p>Camille Crépin-Leblond (Pétale 07) : <a href="mailto:formation@petale07.org">formation@petale07.org</a> / 09 79 70 67 76</p> <p>Mercedes Guevara (PAiT) : <a href="mailto:alimentation@sudardechetransitions.fr">alimentation@sudardechetransitions.fr</a> / 04 75 89 80 80</p>   |
| <b>RESSOURCES</b>                            | <p><a href="#">Manuel des jardiniers sans moyens &gt;&gt;</a></p> <p><a href="#">Adapter son jardin nourricier au changement climatique &gt;&gt;</a></p>   |